

SURVEI TINGKAT PEMAHAMAN TERHADAP VISI DAN MISI IAIN PONTIANAK

A. Pendahuluan

Evaluasi terhadap implementasi sistem mutu di lingkungan IAIN Pontianak merupakan proses pengukuran pemahaman sivitas akademika akan visi dan misi institusi. Penjaminan mutu internal bertujuan untuk menjamin mutu pendidikan tinggi yang diselenggarakan oleh IAIN Pontianak melalui tridharma perguruan tinggi dalam rangka mewujudkan visi serta memenuhi kebutuhan pemangku kepentingan internal dan eksternal IAIN Pontianak.

Perguruan tinggi memiliki unsur-unsur pendukung didalamnya. Keberhasilan penyelenggaraan perguruan tinggi sangat ditentukan oleh keterlibatan dan kerjasama seluruh unsur-unsur tersebut, yaitu civitas akademika baik dosen, mahasiswa, dan tenaga kependidikan. Keterlibatan civitas akademika tersebut dalam mendukung keberhasilan penyelenggaraan perguruan tinggi salah satunya ditentukan oleh pemahaman terhadap visi dan misi perguruan tinggi.

Adanya visi dan misi merupakan hal wajib yang dimiliki oleh seluruh perguruan tinggi. Visi dan misi menjadi pedoman bagi pencapaian tujuan yang diinginkan perguruan tinggi tersebut. Setiap perguruan tinggi memiliki visi dan misi yang berbeda-beda sesuai dengan karakteristik dan tujuan yang akan dicapai. Untuk mewujudkan visi dan misi tersebut, maka seluruh civitas akademika harus mengetahui, memahami, dan secara bersama-sama melaksanakannya.

IAIN Pontianak juga memiliki visi dan misi yang menggambarkan arah dan tujuan yang ingin dicapai. Visi IAIN Pontianak adalah “Ulung dan terbuka dalam kajian riset keilmuan Ke-Islaman serta Kebudayaan Borneo”. Didukung oleh misi IAIN Pontianak yang menjadi indikator keberhasilan visi yang ditentukan. Namun demikian kesuksesan pencapaian misi tersebut dapat terlaksana dengan sinkronisasi antara dosen, mahasiswa, dan tenaga kependidikan. Oleh karena itu, penting dilakukan

analisis tingkat pemahaman visi dan misi IAIN Pontianak, guna mencari informasi sejauh mana civitas akademika memahami hal tersebut.

B. Maksud dan Tujuan

Survey terhadap pemahaman akan visi misi institusi dilaksanakan secara berkala dengan tujuan untuk mengetahui tingkat pemahaman sivitas akademika terhadap visi misi institusi. Dengan adanya evaluasi ini untuk mendapatkan umpan balik terkait upaya perbaikan secara berkelanjutan dalam memberikan pelayanan kepada mahasiswa sebagai stakeholder dan untuk menentukan komponen atau aspek kinerja lembaga yang perlu segera ditindaklanjuti.

C. Metode Pengolahan Data

Metode analisis yang digunakan untuk pengolahan data kuesioner adalah statistik deskriptif untuk menentukan indeks tingkat pemahaman responden. Dalam mengolah data statistika deskriptif tersebut dibantu dengan program SPSS dan Microsoft Excell. Pengolahan hasil angket ditinjau secara keseluruhan dan ditinjau per indikator.

Tabel 1

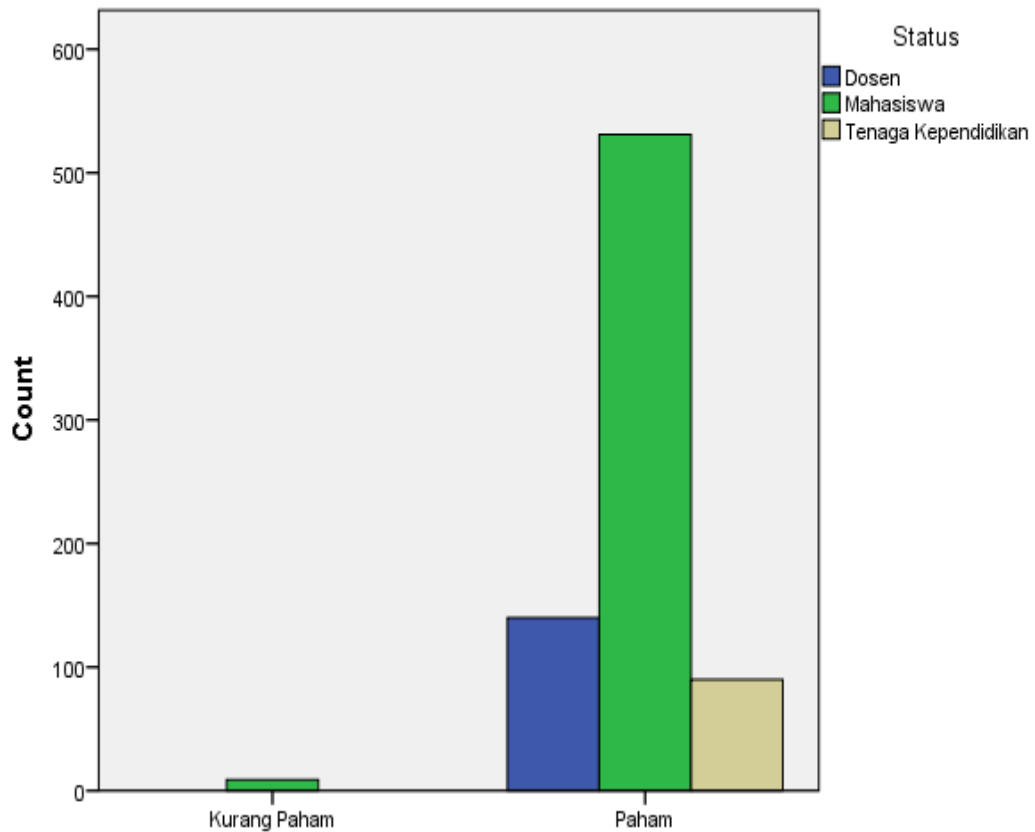
Analisis Tabulasi Silang (*Crosstabulation*) Tingkat Pemahaman Mahasiswa, Dosen dan Tenaga Kependidikan terhadap Kata Kunci dalam Visi dan Misi IAIN Pontianak

Tingkat Pemahaman			Status			Total
			Dosen	Mahasiswa	Tenaga Kependidikan	
Pemahaman terhadap kata "Ulung" dalam pernyataan Visi	Paham	Frekuensi	140	531	90	761
		%	100.0%	98.3%	100.0%	98.8%
	Kurang Paham	Frekuensi	0	9	0	9
		%	0.0%	1.7%	0.0%	1.2%
Pemahaman terhadap kata "Terbuka" dalam pernyataan Visi	Paham	Frekuensi	125	483	75	683
		%	89.3%	89.4%	83.3%	88.7%
	Kurang Paham	Frekuensi	15	57	15	87
		%	10.7%	10.6%	16.7%	11.3%
Pemahaman terhadap kata "Kajian Riset Keilmuan" dalam Pernyataan Visi	Paham	Frekuensi	128	528	85	741
		%	91.4%	97.8%	94.4%	96.2%
	Kurang Paham	Frekuensi	12	12	5	29
		%	8.6%	2.2%	5.6%	3.8%
	Paham	Frekuensi	131	462	90	683

Tingkat Pemahaman			Status			Total
			Dosen	Mahasiswa	Tenaga Kependidikan	
Maksud dari kalimat "Ke-Islaman serta Kebudayaan Borneo" dalam pernyataan Visi		%	93.6%	85.6%	100.0%	88.7%
	Kurang Paham	Frekuensi	9	78	0	87
		%	6.4%	14.4%	0.0%	11.3%
Pemahaman terhadap Misi IAIN pada bidang Pendidikan dan Pengajaran	Paham	Frekuensi	140	504	85	729
		%	100.0%	93.3%	94.4%	94.7%
	Kurang Paham	Frekuensi	0	36	5	41
		%	0.0%	6.7%	5.6%	5.3%
Pemahaman terhadap Pernyataan Misi pada bidang Penelitian, Pengabdian kepada Masyarakat dan Kerjasama	Paham	Frekuensi	140	498	85	723
		%	100.0%	92.2%	94.4%	93.9%
	Kurang Paham	Frekuensi	0	42	5	47
		%	0.0%	7.8%	5.6%	6.1%
Pemahaman terhadap Tujuan IAIN Pontianak	Paham	Frekuensi	137	522	85	744
		%	97.9%	96.7%	94.4%	96.6%
	Kurang Paham	Frekuensi	3	18	5	26
		%	2.1%	3.3%	5.6%	3.4%

D. Tingkat Pemahaman Mahasiswa, Dosen dan Tenaga Kependidikan Terhadap Kata Kunci dalam Visi dan Misi IAIN Pontianak

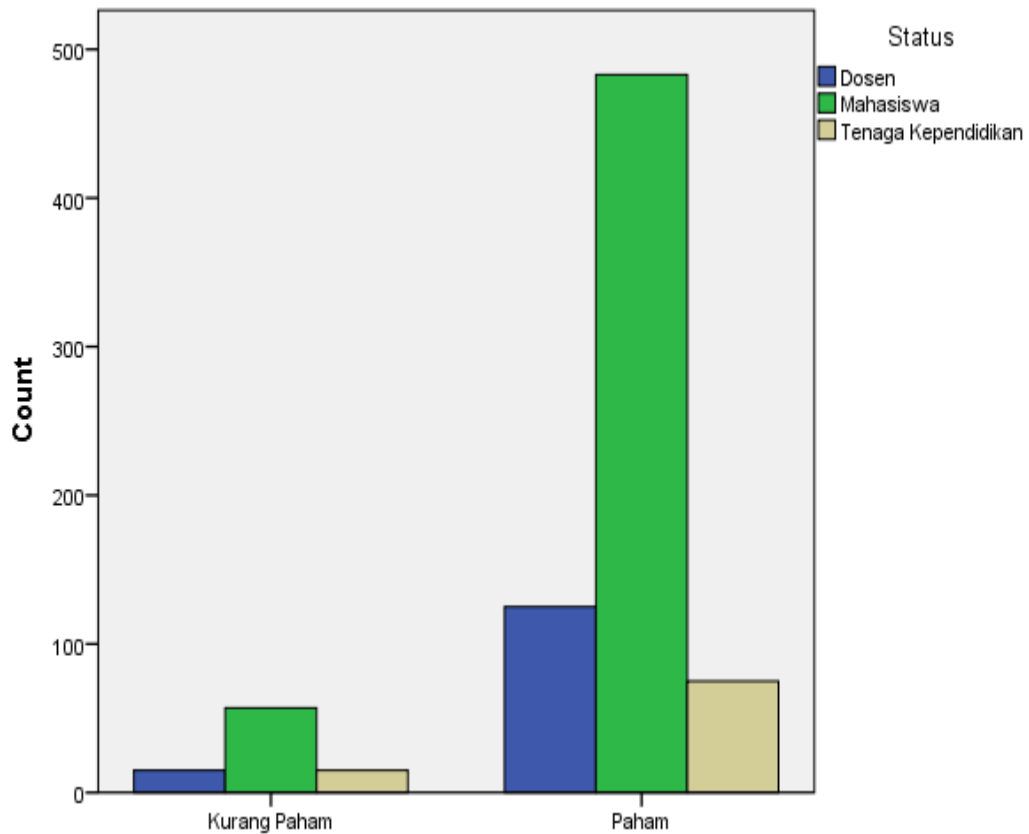
1. Pemahaman terhadap Kata “Ulung” dalam Pernyataan Visi



Gambar 1. Pemahaman terhadap Kata “Ulung” dalam Pernyataan Visi

Tingkat Pemahaman Mahasiswa, Dosen dan Tenaga Kependidikan Terhadap Kata “ulung” dapat dilihat dalam Tabel 1 dan digambarkan dalam bar *chart* di atas. Pemahaman dosen dan tenaga kependidikan terhadap kata “ulung” memiliki frekuensi 100%, artinya bahwa seluruh dosen dan tenaga kependidikan IAIN Pontianak memahami makna kata “ulung” dalam visi IAIN Pontianak. Seluruh dosen dan tenaga kependidikan IAIN Pontianak dapat memaknai dengan baik kata “ulung”. Sedangkan mahasiswa 98,3% dari responden yang paham terhadap kata “ulung” dalam visi dan masih 1,7 % yang belum paham. Hal ini menjadi catatan tersendiri untuk dapat memberikan sosialisasi yang baik bagi mahasiswa.

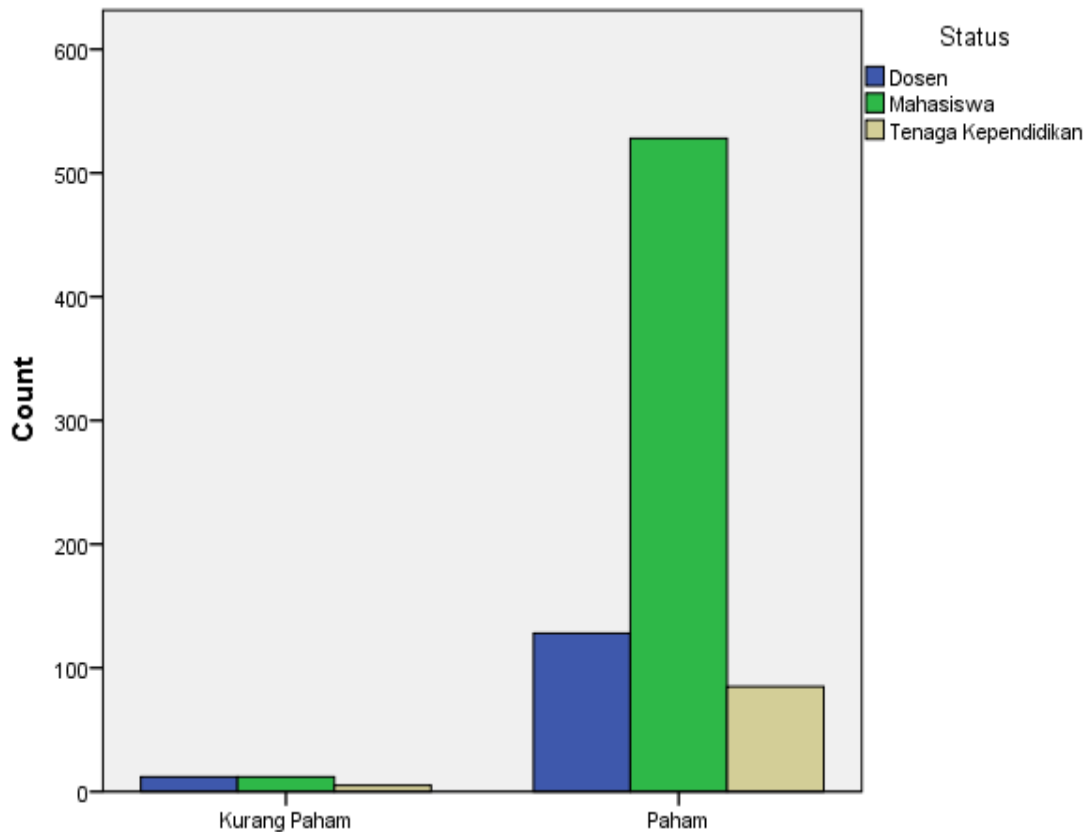
2. Pemahaman terhadap Kata “Terbuka” dalam Pernyataan Visi



Gambar 2. Pemahaman terhadap Kata “Terbuka” dalam Pernyataan Visi

Pemahaman terhadap kata “terbuka” dalam pernyataan visi dipahami dengan baik oleh responden mahasiswa dengan persentase 89,4% . Tingkat pemahaman ini yang terbaik dari dosen maupun tenaga kependidikan. Tingkat pemahaman terendah didapat dari responden tenaga kependidikan dengan frekuensi responden 83,3% dan yang belum paham sebanyak 16,7%. Dengan demikian perlu diberikan sosialisasi kembali agar pemahaman terhadap visi IAIN Pontianak dapat dipahami dengan baik.

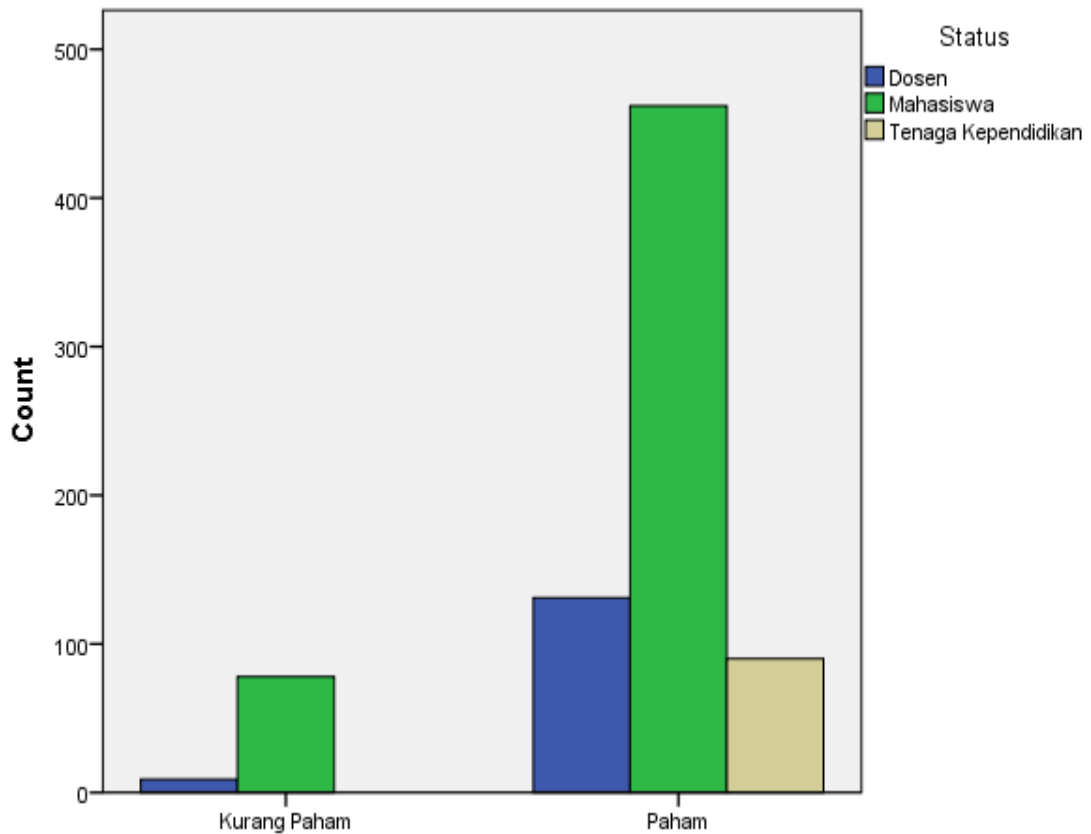
3. Pemahaman terhadap Kata “Kajian Riset Keilmuan” dalam Pernyataan Visi



Gambar 3. Pemahaman terhadap Kata “Kajian Riset Keilmuan” dalam Pernyataan Visi

Pemahaman terhadap kalimat “kajian riset keilmuan” dipahami dengan baik oleh sebagian besar responden mahasiswa dari 528 responden, 97,8% paham, sedangkan 2,2% kurang paham. Pemahaman terendah dimiliki responden dosen dari 128 responden dosen terdapat 91,4 % dosen paham dan masih 8% dosen kurang paham terhadap kalimat tersebut. Namun dari total responden sebanyak 741 sebagian besar telah paham dan sebagian kecil 3,8% responden yang kurang paham terhadap kalimat tersebut.

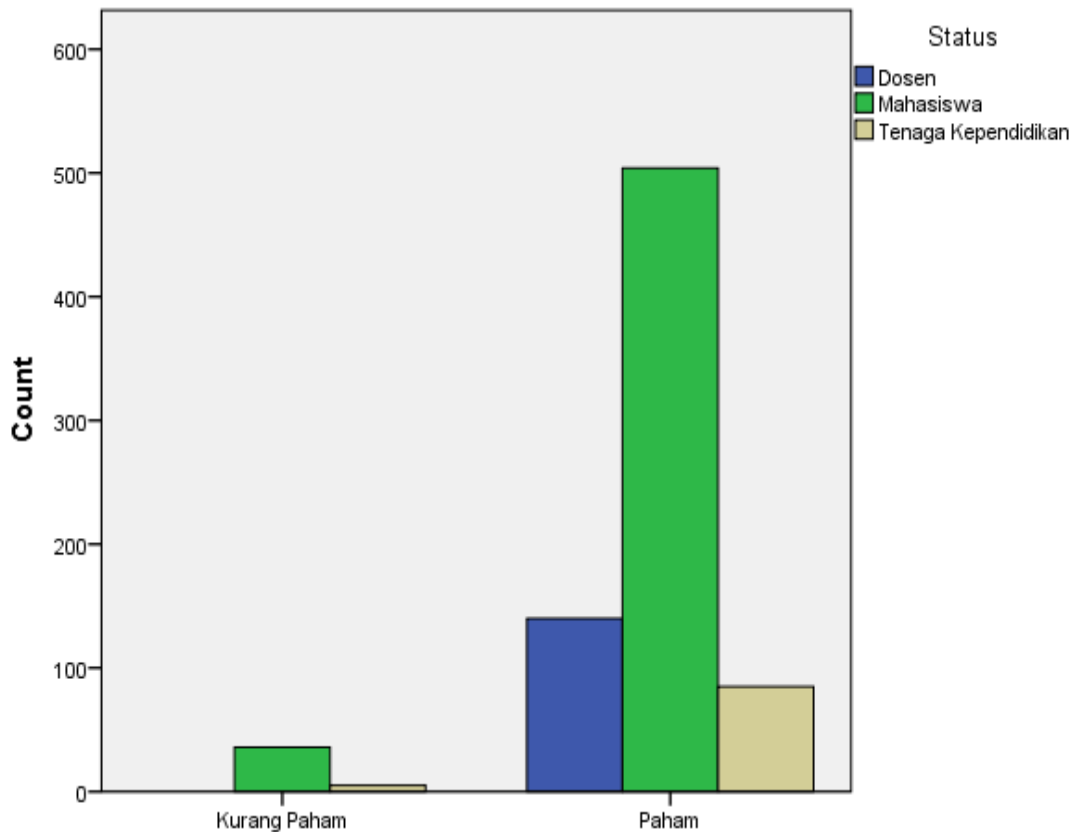
4. Pemahaman terhadap kalimat “Ke-Islaman serta Kebudayaan Borneo” dalam Pernyataan Visi



Gambar 4. Pemahaman terhadap kalimat “Ke-Islaman serta Kebudayaan Borneo” dalam Pernyataan Visi

Pemahaman dari kalimat “keislaman serta kebudayaan Borneo” memiliki makna yang penting. Dari 683 total responden, 90 responden diantaranya adalah tenaga kependidikan dengan seluruhnya memahami dengan baik makna dari kalimat tersebut. Responden mahasiswa yang berjumlah 462 mahasiswa memahami kalimat tersebut dengan frekuensi 85,6% sedangkan 14,4% dari responden mahasiswa kurang paham.

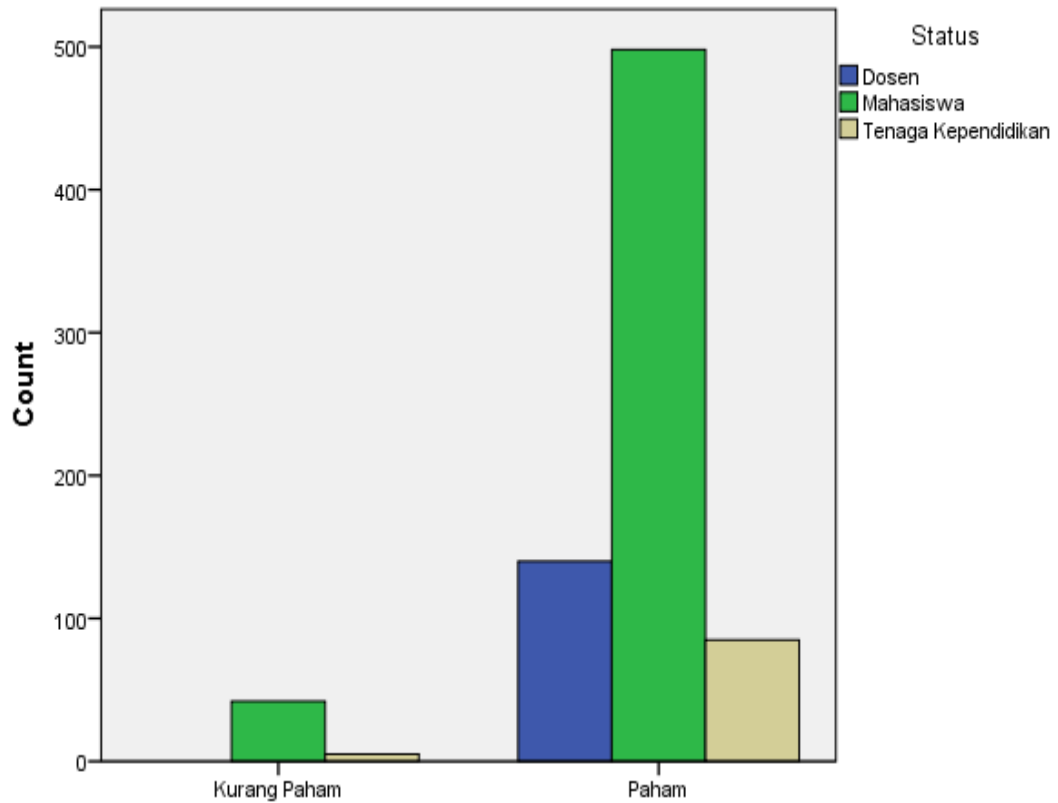
5. Pemahaman terhadap Misi IAIN pada Bidang Pendidikan dan Pengajaran



Gambar 5. Pemahaman terhadap Misi IAIN pada Bidang Pendidikan dan Pengajaran

Pemahaman terhadap misi IAIN Pontianak pada bidang pendidikan dan pengajaran dipahami dengan baik oleh 140 responden dosen. Sedangkan dari 504 responden mahasiswa terdapat 93,3% mahasiswa paham dan masih 6,7% kurang paham terhadap kalimat tersebut. Dengan total responden 729 dengan 94,7% paham, hal ini menunjukkan sebagian besar responden paham dan hanya 5,3% yang kurang paham.

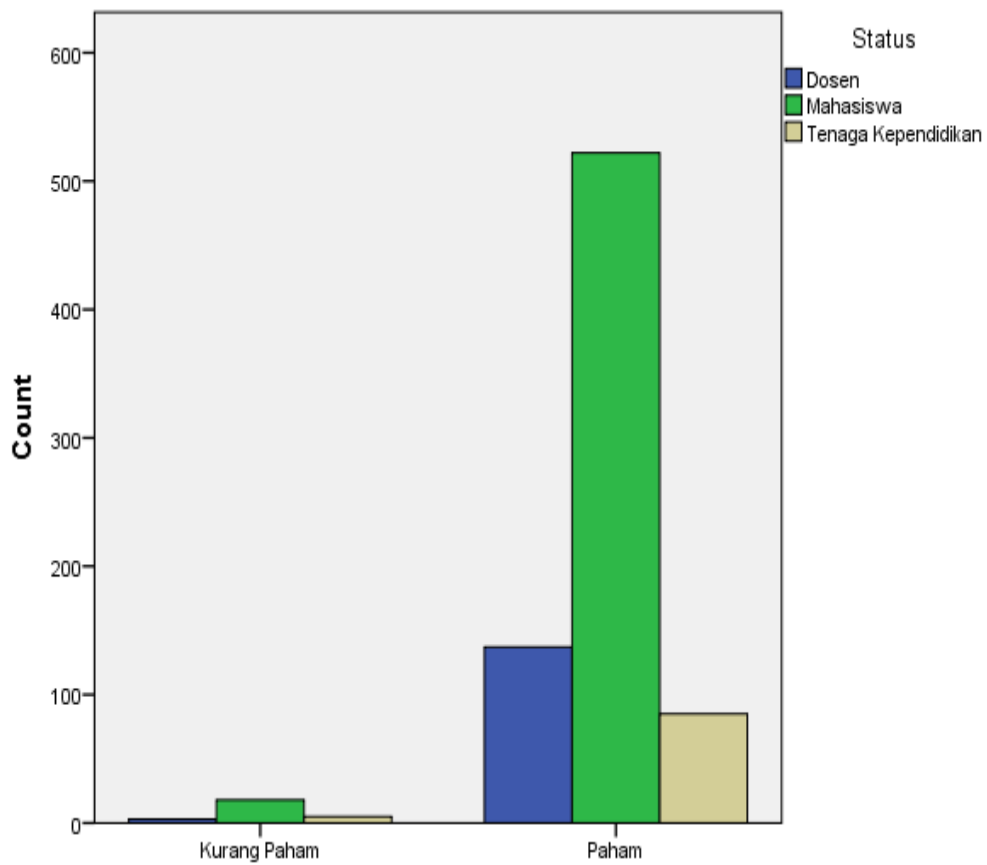
6. Pemahaman terhadap Pernyataan Misi pada Bidang Penelitian, Pengabdian kepada Masyarakat dan Kerjasama



Gambar 6. Pemahaman terhadap Pernyataan Misi pada Bidang Penelitian, Pengabdian kepada Masyarakat dan Kerjasama

Pemahaman terhadap pernyataan misi pada bidang penelitian, pengabdian kepada masyarakat dan kerjasama penting dipahami sebagai Tri Dharma Perguruan Tinggi yang harus dilaksanakan oleh perguruan tinggi. Dari 723 responden terdapat 140 responden dosen yang seluruhnya memahami makna dari pernyataan tersebut. Sedangkan dari 498 responden mahasiswa 92,2% diantaranya memahami pernyataan tersebut dan masih 7,8% yang kurang paham.

7. Pemahaman terhadap Tujuan IAIN Pontianak



Gambar 7. Pemahaman terhadap Tujuan IAIN Pontianak

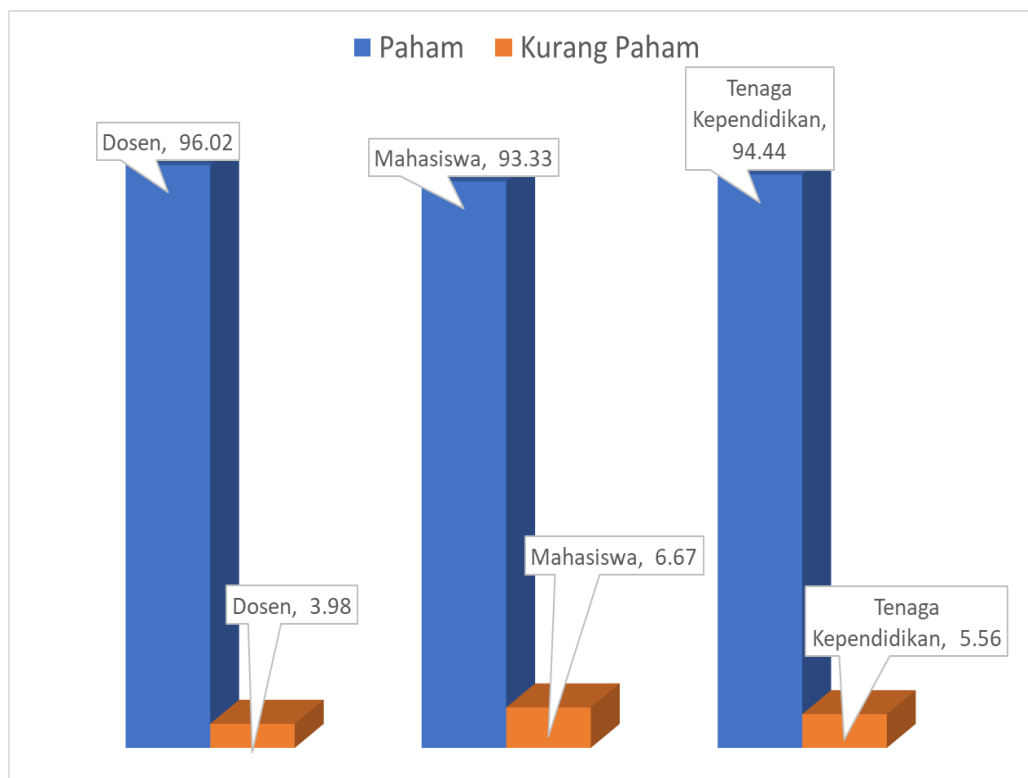
Pemahaman terhadap tujuan IAIN Pontianak dipahami oleh sebagian besar responden. Pemahaman tertinggi dimiliki oleh responden dosen, dari 137 responden 97,9% paham terhadap tujuan IAIN Pontianak dan 2,1% kurang paham. Responden tenaga kependidikan 94,4% diantaranya paham dan masih terdapat 5,6% yang kurang paham.

8. Tingkat Pemahaman Mahasiswa, Dosen dan Tenaga Kependidikan terhadap Pernyataan Visi dan Misi IAIN Pontianak secara Keseluruhan

Tabel 2

Tabel Distribusi Frekuensi Pemahaman Mahasiswa, Dosen dan Tenaga Kependidikan terhadap Pernyataan Visi dan Misi IAIN Pontianak secara Keseluruhan

Pemahaman	Dosen		Mahasiswa		Tenaga Kependidikan	
	Frekuensi	%	Frekuensi	%	Frekuensi	%
Paham	134	96.02	504	93.33	85	94.44
Kurang Paham	6	3.98	36	6.67	5	5.56
Jumlah	140	100	540	100	90	100



Gambar 8. Tingkat Pemahaman Mahasiswa, Dosen dan Tenaga Kependidikan terhadap Pernyataan Visi dan Misi IAIN Pontianak secara Keseluruhan

Distribusi frekuensi tingkat pemahaman mahasiswa, dosen, dan tenaga kependidikan terhadap pernyataan visi dan misi IAIN Pontianak secara keseluruhan dapat dilihat dari Tabel 2. Dari keseluruhan 770 responden sebagian besar telah memahi visi dan misi dengan baik. Sebanyak 134 responden diantaranya 96,02% dosen telah memahami dengan baik dan hanya 3,98% yang kurang paham. Sedangkan pemahaman terendah dimiliki responden mahasiswa yang 93,33% mahasiswa paham terhadap visi dan misi IAIN Pontianak, dan 6,67% mahasiswa kurang paham.

E. Rekomendasi

Analisis yang dilakukan terhadap data tingkat pemahaman visi dan misi IAIN Pontiaanak secara umum telah paham. Dengan dengan rata-rata jumlah responden yang paham pada masing-masing indicator telah mencapai diatas 90%. Namun demikian masih ada beberapa responden baik dari dosen, mahasiswa, maupun tenaga kependidikan yang mengaku kurang paham terhadap kata dan maksud dari kalimat yang terdapat pada visi dan misi IAIN Pontianak.

Berdasarkan anilisis hasi survei tingkat pemahaman visi dan misi IAIN Pontianak maka perlu direkomendasikan beberapa hal sebagai berikut.

1. Perlu meningkatkan sosialisasi tentang visi dan misi IAIN Pontianak baik kepada dosen, mahasiswa, dan tenaga kependidikan, sehingga pelaksanaan visi dan misi dapat berjalan lebih baik.
2. Memperbanyak media informasi untuk mensosialisasikan visi dan misi IAIN Pontianak sehingga informasi yang diberikan dapat diterima dengan mudah oleh seluruh civitas akademika IAIN Pontianak.
3. Melakukan monitoring dan evaluasi serupa secara rutin, sehingga dapat memberikan informasi perkembangan dari pemahaman terhadap visi.